




Ikimokyklinio ugdymo metodinių darbų aprašas 2019–2020 m.

<i>Eil. Nr.</i>	<i>Pavadinimas</i>	<i>Trumpa anotacija</i>	<i>Autorius (Vardas, pavardė, kvalifikacinė kategorija)</i>	<i>Saugojimo vieta (Ugdymo įstaigos pavadinimas, el. p., tel., svetainė, jeigu joje darbas patalpintas)</i>
1.	Pranešimas „Ugdymas tradicinėse ir netradicinėse erdvėse“ pristatytas respublikinėje metodinėje-praktinėje konferencijoje „Ugdymo kaita darželiuose ir genialumas paprastume“ (2018-10-30)	Stendinis pranešimas, skirtas ugdymo kaitai darželiuose aptarti (2018-10-30).	Anykščių lopšelio-darželio „Eglutė“ direktorės pavaduotoja ūkio reikalams Neringa Misiūnė	Anykščių vaikų lopšelis-darželis „Eglutė“, el. p. eglute@res.lt , tel. (8 381) 51 882
2.	Ugdymo priemonė „Raidės medžiuose“ (nuotraukų albumas ir skaidrės)	Priemonė pristatyta Respublikos ikimokyklinių įstaigų „Spindulėlis“ gerosios darbo patirties idėjų sklaidos dienoje „Gamta ugdo“ (2019-05-30). Fotografuoti medžiai bei jų fragmentai, primenantys lietuviškos abėcėlės raides. Vaikai turėjo atrasti medžiuose „pasislėpusias“ raides. Šios priemonės tikslas – raidžių įtvirtinimas, vaikų pastabumo, vaizduotės, kūrybiškumo lavinimas.	Anykščių vaikų lopšelio-darželio „Spindulėlis“ auklėtoja-metodininkė Dalia Šimkienė	Anykščių vaikų lopšelio-darželio „Spindulėlis“ „Pelėdžiukų“ grupė, el. p. peledziukai4@gmail.com , tel. (8 381) 51 188
3.	Videopranešimas „Priešmokyklinio amžiaus vaikų atradimai gamtoje“	Videopranešimas pristatytas Respublikos ikimokyklinių įstaigų „Spindulėlis“ gerosios darbo patirties idėjų sklaidos dienoje „Gamta ugdo“ (2019-05-30). Pranešime pateikti vaikų patirtinio ugdymo priešmokyklinio ugdymo grupėje pavyzdžiai: tyrinėjimai, eksperimentai, atradimai, kūrybinės ir kitos veiklos.	Anykščių vaikų lopšelio-darželio „Spindulėlis“ priešmokyklinio ugdymo pedagogė-metodininkė Tatjana Jatkūnienė	Anykščių vaikų lopšelio-darželio „Spindulėlis“ „Bitelių“ grupė, el. p. gr.biteles@gmail.com , tel. (8 381) 51 188
4.	Pranešimas (skaidrės) „Vaiko pojūčiai – gamtos pažinimo vartai“	Pranešimas skaitytas Respublikos ikimokyklinių įstaigų „Spindulėlis“ gerosios darbo patirties idėjų sklaidos dienoje „Gamta ugdo“ (2019-05-30). Juo pristatoma geroji patirtis apie ankstyvojo amžiaus vaikų aplinkos ir	Anykščių vaikų lopšelio darželio „Spindulėlis“ Vyr. auklėtoja	Anykščių vaikų lopšelio-darželio „Spindulėlis“ „Drugelių“ grupė, el. p. drugeliai7@gmail.com ,

		gamtos pažinimą per pojūčius.	Auksė Jonkienė	tel. (8 381) 51 188
5.	Videopranešimas „Vaikas. Šeima. Gamta“	Pranešimas pristatytas Respublikos ikimokyklinių įstaigų „Spindulėlis“ gerosios darbo patirties idėjų sklaidos dienoje „Gamta ugdo“ (2019-05-30). Buvo pristatoma šeimos ir darželio partnerystės geroji patirtis ugdant vaikų vertybines nuostatas.	Anykščių vaikų lopšelio darželio „Spindulėlis“ vyr. auklėtoja Raimonda Juknevičiūtė	Anykščių vaikų lopšelio-darželio „Spindulėlis“ „Pieštukų“ grupė, el. p. piestukeliai@gmail.com , tel. (8 381) 51 188
6.	Ugdymo priemonė „Skaičiuoju iki 10“	Ugdymo priemonė „Skaičiuoju iki 10“ skirta lavinti vaikų matematinius įgūdžius. Priemonė skirta 4–6 metų vaikams. Rinkinį sudaro: pagrindas iš veltinio lakšto, ant jo prisiūti skaičiai nuo 1 iki 10; 10 skrituliukų, ant kurių priklijuota atitinkamas kiekis burbuliukų (pvz.: 1, 2, 3, 4, 5, 6, 7, 8, 9, 10). Žaidimo eiga: vaikas pasirenka skrituliuką, suskaičiuoja jame esančius burbuliukus, veltinio lakšte suranda atitinkamą skaičių ir padeda šalia. Matematinė priemonė skirta pažinti ir pavadinti skaičius, mokytis skaičiuoti, įvardinti sąvokas „daugiau“, „mažiau“, „šalia“, „viršuje“ „apačioje“ ir kt. Liesdami rankomis priemonę, vaikai kaupis sensorinį patyrimą, lavės vaikų smulkioji motorika.	Anykščių lopšelio-darželio „Žilvitis“ vyr. auklėtoja Laura Šližienė	Anykščių lopšelis-darželis „Žilvitis“, el. p. zilvicio.pavad@gmail.com , tel. (8 381) 52 679
7.	Ugdymo priemonė „Skaičiuojantys piršteliai“	Ugdymo priemonė „Skaičiuojantys piršteliai“ skirta lavinanti vaikų matematinius įgūdžius. Priemonė skirta 4–6 metų vaikams. Rinkinį sudaro: pagrindas iš veltinio lakšto, rankų plaštakų trafaretai, skaičiai nuo 0 iki 10 ir krepšelis. Žaidimo eiga: vaikas iš krepšelio	Anykščių lopšelio-darželio „Žilvitis“ vyr. auklėtoja Laura Šližienė	Anykščių lopšelis-darželis „Žilvitis“, el. p. zilvicio.pavad@gmail.com , tel. (8 381) 52 679



		<p>išsitraukia skaičių, jį padeda priešais save ir atlenkia atitinkamą rankų trafaretų pirštų kiekį. Galima žaisti grupelėmis arba po vieną.</p> <p>Matematinė priemonė skirta pažinti ir pavadinti skaičius, mokytis skaičiuoti nuo 1 iki 10, įvardinti pirštų pavadinimus (nykštys, smilius ir kt.). Žaisdami vaikai susipažins su sąvokomis: skaičius, kiek, daug, daugiau, mažiau, tiek pat, po lygiai ir kt.</p> 		
8.	<p>Ugdymo priemonė „Sudėk ir suskaičiuok“</p>	<p>Ugdymo priemonė „Sudėk ir suskaičiuok“ skirta lavinanti vaikų matematinius įgūdžius. Priemonė skirta 5–7 metų vaikams. Rinkinį sudaro: veiksmų, atsakymų kortelės ir skalbinių segtukai.</p> <p>Žaidimo eiga: vaikas išsitraukia kortelę, kurioje užrašytas sudėties veiksmas (pvz.: $2+3=5$). Įvardinęs kortelėje parašytus skaičius (pvz.: $2+3$), prisega atitinkamą kiekį segtukų. Suskaičiavęs, suranda atitinkamą atsakymo kortelę ir prideda šalia lygybės ženklo.</p> <p>Užduoties metu vaikai atliks sudėties veiksmus 10 skaičių ribose. Mokysis vartoti sąvokas „ pridėti“, „pliusas“, „lygu“. Toks žaismingas mokymasis ne tik padės geriau išmokti suvokti sudėties veiksmą, bet ir džiugiai nuteiks vaikus, bus lavinama jų smulkią motoriką.</p>	<p>Anykščių lopšelio-darželio „Žilvitis“ vyr. auklėtoja Liuba Samsonova</p>	<p>Anykščių lopšelis-darželis „Žilvitis“ el. p. zilvicio.pavad@gmail.com, tel. (8 381) 52 679</p>



9. Šeimos pavasario šventė „Pabūkime visi kartu“

Kartu su pavasariu, su pirmaisiais žiedais, su sodų žydėjimu į mūsų namus pasibeldžia pačios gražiausios šventės – Mamos diena, Tėčio diena, Šeimos diena. Todėl ir Anykščių lopšelio-darželio „Žilvitis“ pedagogai jau aštuntus metus kviečia mamytes, tėvelius, sesutes, broliukus į šeimos šventę „Pabūkime visi kartu“.

Visose ugdymo grupėse veikia kūrybinės dirbtuvėlės, kuriose vaikai ir jų šeimos nariai dirba, kuria ir džiaugiasi pasigamintais spalvingais darbeliais. O priešmokyklinėje grupėje visuomet būna įsikūrę kulinarijos meistrai. Jų užduotis – visiems renginio dalyviams pagaminti daržovių mišrainę, nes po rimtų kūrybinių darbų, reikia ir pasistiprinti.

Tokia šventė, tapusi jau tradicine, dar labiau suartina šeimos narius, stiprina jų draugiškus santykius, gerina įstaigos ir šeimų bendradarbiavimą. Tai tarsi atvirų durų diena esamiems ir būsimiems tėveliams.



Anykščių lopšelio-darželio „Žilvitis“ direktorė Virginija Padūmienė

Anykščių lopšelis-darželis „Žilvitis“ el. p. zilvicio.pavad@gmail.com, tel. (8 381) 52679

10.	<p>Žaidimas „Orientavimasis aplinkoje“</p>	<p>Grupėje išdėliojami daiktai. Vaikams padalinami orientaciniai planai. Vaikai kartu su pedagogais keliauja pagal planą, ieško nurodytų daiktų ir įvardina jų būvimo vietą (įtvirtinami prielinksniai). Apėjus visus objektus, vaikai sėdasi į ratą. Ekskursijos dalyviai pasakoja, nuo kurio daikto prasidėjo kelias (sąvokos „nuo-iki“ įtvirtinimas), kokių metų laiku naudojamas rastas daiktas ir priklijuoja rasto daikto paveikslėlį į atitinkamą rato vietą (ruoduo, žiema, pavasaris, vasara. Temos „Metų laikai“ įtvirtinimas). Daiktai ir paveikslėliai: skėtis, medinis margutis, guminis batas, žieminis šalikas, vasarinė kepuraitė, kalėdinis žaisliukas, smėlio žaislai. Popierinis didelis apskritimas. Orientaciniai planai. Medžių trafaretai su metų laikų pavadinimais iš spalvotų veltinio lakštų.</p> 	<p>Anykščių lopšelio-darželio „Žilvitis“ vyr. logopedė Viktorija Jurkėnaitė</p>	<p>Anykščių lopšelis-darželis „Žilvitis“ el. p. zilvicio.pavad@gmail.com, tel. (8 381) 52 679</p>
11.	<p>Sveikatos valandėlė „Mano kūnas“</p>	<p>Tikslas:</p> <ul style="list-style-type: none"> Tobulinti vaikų pažinimo kompetenciją, supažindinant su pagrindinėmis žmogaus kūno dalimis. <p>Uždaviniai:</p>	<p>Anykščių lopšelio-darželio „Žilvitis“ auklėtoja metodininkė</p>	<p>Anykščių lopšelis-darželis „Žilvitis“ el. p. zilvicio.pavad@gmail.com, tel. (8 381) 52 679</p>

	<ul style="list-style-type: none"> • Įtvirtinti žinias apie pagrindines kūno dalis. • Aptarti kūno dalių paskirtį ir funkcijas. • Analizuoti apie išorinius žmogaus panašumus ir skirtumus. • Apibūdinti ir išvardinti pojūčius ir nuotaikas. <p>Priemonės:</p> <p>I – kamuoliukas.</p> <p>II – maži veidrodėliai.</p> <p>III - lapiukas „Bonis“, maži veidrodėliai.</p> <p>VI – knyga G. Zalmanas „Žaidimų skrynelė“;</p> <p>VII – stiklinės su vandeniu, žemė lėkštutėse, blizgučiai, vienkartiniai šaukšteliai.</p> <p>VIII – raištis akims užrišti, barškutis.</p> <p>X –</p> <p>http://sesioszasys.blogspot.com/2010/08/pasaka-apie-linksmaji-liezuvi.html, veidrodėlis.</p> <p>XI – vienkartinės servetėlės, lėkštutės, šaukšteliai, ryžių paplotėliai, uogienė.</p> <p>XII – medžio trafaretas, spalvoti popieriaus lapai, skritulio trafaretai, pieštukai, žirkklės, adatėlės.</p> <p>Laukiami rezultatai:</p> <ul style="list-style-type: none"> • Įtvirtins žinias apie kūno dalis. • Gebės teisingai įvardinti pagrindines kūno dalis. • Kūnu vaizduodami raides, valdys savo kūną, gebės išlaikyti pusiausvyrą, sieks trumpam išbūti nejudriu. • Suvoks, kad visi žmonės yra panašūs, bet kartais ir skirtingi. • Išmoks įvardinti emocinę būseną. • Patirs džiugias emocijas. <p>Dalyviai:</p> <ul style="list-style-type: none"> • 5–6 metų vaikai. <p>VEIKLOS EIGA</p>	<p>Daiva Urbonavičienė</p>	
--	---	----------------------------	--

		<p>1. Pasisveikinimo žaidimas. Grupės ryto ratas. Veikla vyksta grupėje. Vaikai ridena kamuoliuką ir kiekvienas pasisveikina su draugu (pvz.: labas rytas Nojau). „Per kalnelį saulė ritas, labas rytas, labas rytas. Labas rytas ir draugams ir knygutėms ir žaislams“.</p> <p>2. „Minčių lietus“. Vaikai įvardina nuotaikas ir jas atpažįsta veidrodėlyje (linksmas, ramus, liūdnas ir kt.). Koks gražus mano vardas Daiva (išploju jį), kiekvienam jūsų tėveliai išrinko pačius gražiausius vardus, (pasiūlau išploti). Kai vaikai būna linksmi, tai vardas tampa dar gražesnis. Pasiūlau vaikams po mažą veidrodėlį, apžiūrėkit savo veidukus, jūs visi tikriausiai linksmi. O gal kuris liūdnas ar rimtas. Su veidrodėliu pagaukime linksmą saulės zuikutį, tada nuotaika tikrai pagerės, nes linksmas veidelis pats gražiausias.</p> <p>3. Žaidimas su veidrodėliais. Štai pas mus atvyko lapiukas Bonis. Vienoje pusėje jo veidukas linksmas, o kitoje – liūdnas. Aš pasakysiu situaciją, kas atsitiko lapiukui Boniui, o jūs žiūrėdami į veidrodėlį be žodžių, tik veiduku parodysite kokia tai nuotaika. Taisyklė-kalbėti galima tik kai aš paklausiu. (Lapiukas švenčia savo gimtadienį).</p> <p>4. Žaidimas „Mano kūnas“. Labas rytas, tau galvyte, akys, ausys, nosis ir burnyte. Labas rytas jums pečiai, būkit tiesūs kaip koriai. Rankos būkit visad stiprios, kojos būkit visad miklios. Tu liemuo lankstykis, kojos patrepsėkit, Ir linksmi pas draugus nulėkit (imituoti judesiais).</p> <p>5. Mįslės minimas. Nekalba, nemato, o viską parodo ir pasako (pirštukai).</p> <p>6. Pirštukinė pasaka „Pirštelius</p>		
--	--	--	--	--

skaičiuojam“. Dabar suskaičiuosim pirštukus:

Na akytės netingėkit, pirštelius
skaičiuot padėkit,
Vakar buvo dešimt, ar visus atrasim?
Pirmas tai nykštys – draugijos
ūkvedys,
Štai plonas smilius – du jie visada
kartu.
Didysis pirštas – trys pats rankos
vidurys,
Bevardis keturi, ar žiedą tu turi?
Mažyliai du labai mieli, penki šeši
nedideli.
Ir bevardis – septyni, jį perlais, auksu
dabini.
Na ir aštuntas vidurinis, nedaro nieko
be kaimyno,
Ir smilius vienas – tai devintas, turi
nosyte jį pažinti.
Nykštys storulis – dešimt jau, visus,
visus suskaičiavau.

7. Eksperimentas „Nuotaikų kūrimas“. Šiandien mes kursime nuotaikas, nes dar to niekada nedarėme. Visiems vaikams pasiūlau atsinešti po stiklinę vandens (ant stiklinės vaiko vardas) ir pasidėti ant savo staliuko. Kiekvienam vaikui padėdu po indelį su žemėmis ir po indelį susmulkintų blizgančio popieriaus skiautelių ir šaukštelį. Pati sau pasidedu tris stiklines su vandeniu ir tokius pat žemių ir blizgučių indelius. Pasakoju vaikams: aš jaučiuosi linksma, nes dabar vasara, šilta ir šviečia saulė (į vieną stiklinę beriu blizgučius ir maišau su šaukšteliu). Mano nuotaika linksma, kaip šventiniai saliutai. Kai vakare padarau darbus, pailsiu, mano šeima namuose, tada mano nuotaika būna rami (į stiklinę nieko nedėdu ir nemaišau, vanduo ramus). O kai jūs susipykstate, man būna labai skaudu, tada ir mano nuotaika būna liūdna (į stiklinę beriu žemių ir maišau) tokia tamsi. O kokia jūsų nuotaika dabar? Sukurkite ją, nes jūs turit dešimt padėjėjų pirštukų, kurie jums padės tai padaryti. Atliekant vaikams eksperimentą kalbinu juos,

kaip jis jaučiasi dabar, kodėl tokia jo nuotaika. Aptariame kieno nuotaika buvo panaši į lapiuko „Bonio“. Po to aptarti kokių nuotaikų buvo daugiausia. Pasiūlau nuotaikų stiklinėles padėti ant spintelės, apžiūrėti jas ir vėliau.

8. **Žaidimas „Kurioje pusėje garsas“**. Vaikai stovi ratu, vienam vaikui užrišamos akys, kitas vaikas barškina barškaliuku, turi atspėti kurioje pusėje garsas.

9. **Mįslės minimas**. Loja, loja šunelis – šmurkšt už durelių (liežuvis).

10. **Pasakos sekimas „Linksmasis liežuvėlis“**. „Kartą gyveno Linksmasis Liežuvis. O tu ar turi liežuvį? Parodyk. Linksmasis Liežuvis gyveno namelyje. Namelis buvo labai įdomus. Kas tai per namelis? Jau supratai? Tai burnytė. Štai koks įdomus buvo Linksmojo Liežuvio namelis. Kad Linksmasis Liežuvis nepabėgtų, jo namelis paprastai būdavo uždarytas. Kaip uždarome namelį? Lūpytėmis. Parodyk ir tu savo lūpytes. Matai jas veidrodyje? Tačiau be pirmų durelių, namelis turi dar ir antras. (Čia jūs turite nusišypsoti, kad pasimatytų viršutiniai ir apatiniai dantys.) Kaip vadinasi šitos durelės? Dantukai. Parodyk savo dantukus. Pažiūrėk į juos veidrodyje.

11. **Veido piešimas ant ryžių paplotėlių**. Noriu jus dar labiau pralinksminti. Kiekvienam vaikui patiesiama servetėlė, ant jos padėti sausų ryžių paplotėlį, šaukštelį ir indelyje uogienės. Paaiškinu, kad tai į veiduką panašus apskritas paplotėlis, su uogiene padarykite jam akytes ir burnytę, pasidžiaugiame ir skaniai suvalgome.

12. **Meninė veikla „Nuotaikų medis“**. Paruoštas medis, vaikai ant paruoštų spalvotų skritulio formos popierėlių nuspiešia savo veidelį – nuotaiką ir užsikabina ant medžio.

13. Laisvalaikiu pasiūlau vaikams „rašyti“ raides savo kūnu (pagal paveikslėlį).

Žaidimas „Šešėlių gaudyklė“. Lauke su

		draugu poroje vaikai susiranda šešėlių. Vienas vaikas „šešėlis“, o kitas „gaudyklė“. Vaikas „šešėlis“ bando judėti taip, kad ant jo neužliptų „gaudyklė“. Kai pagauna pasikeičia vaidmenimis.		
12.	Didaktinė priemonė „Gyvūnai“	Didaktinė priemonė, pristatyta 2019-03-20 Anykščių rajono ugdymo priemonių parodoje „Vaikų kompetencijų ugdymas“, skirta ikimokyklinio ir priešmokyklinio amžiaus vaikų smulkiosios motorikos, garsų tarimo įtvirtinimui, žodyno ir kalbos gramatinio taisyklingumo ugdymui.	Anykščių vaikų lopšelio-darželio „Žiogelis“ vyresnioji logopedė Vijolė Bulotienė	Anykščių vaikų lopšelis-darželis „Žiogelis“, el. p. ziogelis@res.lt , tel. (8 381) 51 538
13.	Pranešimas „Ankstyvoji kalbos sutrikimų prevencija“	Pranešimas parengtas Kelmės ir Anykščių rajonų specialiųjų pedagogų ir logopedų metodinei dienai apie Anykščių vaikų lopšelyje-darželyje „Žiogelis“ vykdomą projektą 2018-06-05.	Anykščių vaikų lopšelio-darželio „Žiogelis“ vyresnioji logopedė Vijolė Bulotienė	Anykščių vaikų lopšelis-darželis „Žiogelis“, el. p. ziogelis@res.lt , tel. (8 381) 51 538
14.	Stendinis pranešimas „Svarbiausi sėkmingo logopedo darbo aspektai“	Stendinis pranešimas pristatytas 2018-11-16 respublikinėje mokslinėje-praktinėje konferencijoje „Komunikaciniai tiltai: pedagogai–vaikai–tėvai“. Gerosios patirties sklaida.	Anykščių vaikų lopšelio-darželio „Žiogelis“ vyresnioji logopedė Vijolė Bulotienė	Anykščių vaikų lopšelis-darželis „Žiogelis“, el. p. ziogelis@res.lt , tel. (8 381) 51 538
15.	Pranešimas „Vaikų kalbinių gebėjimų ugdymo ypatumai“	Pranešimas apie vaikų kalbinių gebėjimų ugdymą įstaigoje, skaitytas 2019-05-09 respublikinėje metodinėje-praktinėje konferencijoje „Vaikų komunikavimo kompetencijos ugdymas“.	Anykščių vaikų lopšelio-darželio „Žiogelis“ vyresnioji logopedė Vijolė Bulotienė	Anykščių vaikų lopšelis-darželis „Žiogelis“, el. p. ziogelis@res.lt , tel. (8 381) 51 538
16.	Idėjų mugė „Kalbos žaidimai praktikoje“	2018-11-21 surengta Anykščių rajono priešmokyklinio ugdymo mokytojų ir pagalbos mokiniui specialistų gerosios patirties idėjų mugė, kurios metu pedagogai su vaikais gyvai pristatė kalbos lavinimo žaidimus.	Anykščių vaikų lopšelio-darželio „Žiogelis“ vyresnioji logopedė Vijolė	Anykščių vaikų lopšelis-darželis „Žiogelis“, el. p. ziogelis@res.lt , tel. (8 381) 51 583

			Bulotienė	
17.	Didaktinė priemonė „ Takeliai “	Didaktinė priemonė pristatyta respublikinėje virtualioje ikimokyklinio ugdymo pedagogų parengtų metodinių priemonių parodoje „Ikimokyklinio ir priešmokyklinio amžiaus vaikų žodyno tutinimas“ 2019-03-10. Priemonė skirta 3–7 m. vaikų kalbinių gebėjimų ugdymui.	Anykščių vaikų lopšelio-darželio „Žiogelis“ vyresnioji logopedė Vijolė Bulotienė	Anykščių vaikų lopšelis-darželis „Žiogelis“, el. p. ziogelis@res.lt , tel. (8 381) 51 583
18.	Didaktinė priemonė „ Išskrendantys ir žiemojantys paukščiai “	Priemonė pristatyta 2019-04-08 respublikinėje ikimokyklinio ir priešmokyklinio ugdymo mokytojų lavinamųjų žaidimų mugėje „Paukštį iš plunksnos pažinsi“.	Anykščių vaikų lopšelio-darželio „Žiogelis“ vyresnioji logopedė Vijolė Bulotienė	Anykščių vaikų lopšelis-darželis „Žiogelis“, el. p. ziogelis@res.lt , tel. (8 381) 51 583
19.	Stendinis pranešimas „ Pilietiškumo ugdymas – mylėti, gerbti, padėti, rūpintis, tausoti, dalytis... “ Anykščių rajono ikimokyklinio ir priešmokyklinio ugdymo pedagogų gerosios patirties sklaidos dienoje „ Vertybinių nuostatų ugdymo aspektai vaikystėje “	Skirtas mokinių pilietiškumui ugdyti, metodams, būdams aptarti, gerą patirtimi pasidalyti.	Anykščių vaikų lopšelio-darželio „Žiogelis“ vyresnioji socialinė pedagogė Vilma Petraitienė	Anykščių vaikų lopšelis-darželis „Žiogelis“, el. p. ziogelis@res.lt , tel. (8 381) 51 583
20.	Stendinis pranešimas „ Kūrybiškumo ugdymas projektinėje veikloje “ respublikinėje ikimokyklinio ir priešmokyklinio ugdymo pedagogų gerosios patirties sklaidos konferencijoje „ Vaiko ir	Skirtas mokinių kūrybiškumui ugdyti vykdant projektus, dalyvaujant įvairiose veiklose, pilietinėse akcijose.	Anykščių vaikų lopšelio-darželio „Žiogelis“ vyresnioji socialinė pedagogė Vilma Petraitienė	Anykščių vaikų lopšelis-darželis „Žiogelis“, el. p. ziogelis@res.lt , tel. (8 381) 51 583

	pedagogo kūrybiškumo sąveika“			
21.	Pažintinis pristatymas „ Duonos kelias “	Vaizdinė medžiaga, skirta ikimokyklinio amžiaus vaikams supažindinti su duonos keliu. Pristatyta 2019-02-28.	Anykščių vaikų lopšelio-darželio „Žiogelis“ auklėtoja-metodininkė Rita Pilkauskienė	Anykščių vaikų lopšelis-darželis „Žiogelis“, el. p. ziogelis@res.lt , tel. (8 381) 51 583
22.	Vaizdinis pranešimas „ Ikimokyklinio ir priešmokyklinio amžiaus vaikų vaidybos gebėjimų ugdymas “	Pranešimas pristatytas rajoniniame metodiniame ikimokyklinio ugdymo pedagogų renginyje „Seku, seku pasaką“ 2019-03-28.	Anykščių vaikų lopšelio-darželio „Žiogelis“ auklėtoja-metodininkė Rita Pilkauskienė	Anykščių vaikų lopšelis-darželis „Žiogelis“, el. p. ziogelis@res.lt , tel. (8 381) 51 583
23.	Vaizdinis pranešimas „ Ikimokyklinio ir priešmokyklinio amžiaus vaikų vaidyba ir kalba “	Pranešimas pristatytas respublikinėje metodinėje-praktinėje konferencijoje Kupiškio vaikų lopšelyje-darželyje „Obelėlė“ „Vaikų komunikavimo kompetencijos ugdymas darželyje“ apie vaikų kalbos ugdymą darželyje pasitelkiant vaidybą.	Anykščių vaikų lopšelio-darželio „Žiogelis“ auklėtoja-metodininkė Rita Pilkauskienė	Anykščių vaikų lopšelis-darželis „Žiogelis“, el. p. ziogelis@res.lt , tel. (8 381) 51 583
24.	Vaizdinės priemonės: „ Kirmėliukas “, „ Trys paršiukai “, „ Pagrandukas “	Priemonės skirtos naudoti ant šviesos stalo. Skirta ikimokyklinio amžiaus vaikams, kalbai, kūrybiškumui ugdyti, smulkiosios motorikos lavinimui, spalvų, vaisių, daržovių, skaičių nuo 1 iki 10 pažinimui.	Anykščių vaikų lopšelio-darželio „Žiogelis“ auklėtoja-metodininkė Rita Pilkauskienė	Anykščių vaikų lopšelis-darželis „Žiogelis“, el. p. ziogelis@res.lt , tel. (8 381) 51 583
25.	Pranešimo skaidrės „ Komunikavimo ugdymas ikimokykliniame amžiuje “ pristatytas respublikinėje metodinėje-	Palaikyti ir skatinti vaiko norą bendrauti su bendraamžiais ir kitais žmonėmis, turtinant ir plėtojant socialinę ir kultūrinę vaiko patirtį.	Anykščių vaikų lopšelio-darželio „Žiogelis“ auklėtoja Rima	Anykščių vaikų lopšelis-darželis „Žiogelis“, el. p. ziogelis@res.lt , tel. (8 381) 51 583

	praktinėje konferencijoje Kupiškio vaikų lopšelyje-darželyje „Obelėlė“		Bočkienė	
26.	Respublikinė metodinė konferencija Rokiškio vaikų lopšelyje-darželyje „Nykštukas“, „Inovatyvių ugdymo būdų ir metodų taikymas stiprinant vaikų sveikatą“ – pranešimo skaidrės „Judėti sveika“	Jei nori būti sveikas, judėk. Jei nori būti gražus, judėk. Jei nori būti protingas, judėk. Iš senovės Rytų medicinos traktato.	Anykščių vaikų lopšelio-darželio „Žiogelis“ vyresnioji auklėtoja Jūratė Daugėlienė	Anykščių vaikų lopšelis-darželis „Žiogelis“, el. p. ziogelis@res.lt , tel. (8 381) 51 583
27.	Metodinė ugdymo priemonė „Geometrinių figūrų kilimėliai“	Priemonė pagaminta iš spalvoto popieriaus, segtukų, laminuota. Priemonė skirta geometrinių figūrų mokymui, skaičiavimo mokymui, mokyti pažinti spalvas, lavinti smulkiąją motoriką, skaičių mokymui nuo 1 iki 5.	Anykščių vaikų lopšelio-darželio „Žiogelis“ vyresnioji auklėtoja Jūratė Daugėlienė	Anykščių vaikų lopšelis-darželis „Žiogelis“, el. p. ziogelis@res.lt , tel. (8 381) 51 583
28.	„Linksmieji segtukai“	„Linksmieji segtukai“	Anykščių vaikų lopšelio-darželio „Žiogelis“ vyresnioji auklėtoja Genovaitė Orlovienė	Anykščių vaikų lopšelis-darželis „Žiogelis“, el. p. ziogelis@res.lt , tel. (8 381) 51 583
29.	Projektas „Žaidimai moko“ skaidrės	Vykdyto projekto patirtis, sklaida.	Anykščių vaikų lopšelio-darželio „Žiogelis“ vyresnioji auklėtoja Genovaitė Orlovienė	Anykščių vaikų lopšelis-darželis „Žiogelis“, el. p. ziogelis@res.lt , tel. (8 381) 51 583